

Утверждаю  
Начальник Управления образования  
(наименование должности должностного лица, утверждающего документ лица)  
Л.В.Гобунова  
(подпись) (расшифровка подписи)  
« 09 » сентября 20 20 г.

**План финансово-хозяйственной деятельности на 20 20 г.  
(на 20 20 г. и плановый период 20 21 и 20 22 годов<sup>1</sup>)**

от « 09 » сентября 20 20 г.<sup>2</sup>

Орган, осуществляющий

функции и полномочия учредителя Управление образования администрации Озерского городского округа Челябинской области

Учреждение Муниципальное бюджетное общеобразовательное учреждение "Средняя общеобразовательная школа № 24"

Единица измерения: руб.

Дата  
по Сводному реестру  
глава по БК  
по Сводному реестру  
ИНН  
КПП  
по ОКЕИ

КОДЫ
09.09.2020
75302169
312
75340750
7422023094
741301001
383

**Раздел I. Поступления и выплаты**

Наименование показателя	Код строки	Код по бюджетной классификации Российской Федерации <sup>3</sup>	Аналитический код <sup>4</sup>	Сумма			
				на 2020 г. текущий финансовый год	на 2021 г. первый плановый периода	на 2022 г. второй год планового периода	за пределами планового периода
1	2	3	4	5	6	7	8
Остаток средств на начало текущего финансового года <sup>5</sup>	0001	x	x	1 311 157,74	-	-	-
Остаток средств на конец текущего финансового года <sup>6</sup>	0002	x	x	-	-	-	-
<b>Доходы, всего:</b>	<b>1000</b>	<b>x</b>	<b>x</b>	<b>45 191 222,95</b>	<b>37 504 430,00</b>	<b>37 504 430,00</b>	-
в том числе:							
доходы от собственности, всего	1100	120	x	-	-	-	-
в том числе:	1110	120		-	-	-	-
		120		-	-	-	-
доходы от оказания услуг, работ, компенсации затрат учреждений, всего	1200	130	x	43 887 746,00	37 504 430,00	37 504 430,00	-
в том числе:							
субсидии на финансовое обеспечение выполнения муниципального задания за счет средств бюджета Озерского городского округа	1210	130	131	43 416 846,00	37 504 430,00	37 504 430,00	-
доходы от оказания услуг, выполнения работ, в рамках установленного муниципального задания	1211	130		-	-	-	-
доходы от оказания услуг, выполнения работ, реализации готовой продукции за плату сверх установленного муниципального задания	1212	130		-	-	-	-
доходы, поступающие в порядке возмещения расходов, понесенных в связи с эксплуатацией имущества, находящегося в оперативном управлении бюджетных учреждений	1213	130	135	22 500,00	-	-	-
доходы от оказания платных услуг(работ)	1214	130	131	448 400,00	-	-	-

Наименование показателя	Код строки	Код по бюджетной классификации Российской Федерации <sup>3</sup>	Аналитический код <sup>4</sup>	Сумма			
				на 2020 г. текущий финансовый год	на 2021 г. первый год планового периода	на 2022 г. второй год планового периода	за пределами планового периода
1	2	3	4	5	6	7	8
	1215	130		-	-	-	-
				-	-	-	-
				-	-	-	-
доходы от штрафов, пеней, иных сумм принудительного изъятия, всего	1300	140	x	-	-	-	-
в том числе:							
	1310	140		-	-	-	-
	1311	140		-	-	-	-
безвозмездные денежные поступления, всего	1400	150	x	1 303 476,95	-	-	-
в том числе:							
субсидии на иные цели	1410	150	152	1 303 476,95	-	-	-
субсидии на осуществление капитальных вложений	1411	150		-	-	-	-
прочие доходы, всего	1500	180	x	-	-	-	-
в том числе:							
	1510	180		-	-	-	-
	1520	180		-	-	-	-
доходы от операций с активами, всего	1900	x	x	-	-	-	-
в том числе:							
	1910			-	-	-	-
	1911			-	-	-	-
	1912			-	-	-	-
прочие поступления, всего <sup>6</sup>	1980	x	x	-	-	-	x
из них:							
увеличение остатков денежных средств за счет возврата дебиторской							

Наименование показателя	Код строки	Код по бюджетной классификации Российской Федерации <sup>1</sup>	Аналитический код <sup>4</sup>	Сумма			
				на 2020 г. текущий финансовый год	на 2021 г. первый год планового периода	на 2022 г. второй год планового периода	за пределами планового периода
1	2	3	4	5	6	7	8
задолженности прошлых лет	1981	510		-	-	-	-
	1982			-	-	-	-
<b>Расходы, всего:</b>	<b>2000</b>	<b>x</b>	<b>x</b>	<b>46 502 380,69</b>	<b>37 504 430,00</b>	<b>37 504 430,00</b>	<b>-</b>
в том числе:							
на выплаты персоналу, всего	2100	x	x	28 683 493,42	28 581 302,19	28 581 302,19	x
в том числе:							
оплата труда	2110	111	211	28 675 933,42	28 581 302,19	28 581 302,19	0
прочие выплаты персоналу, в том числе компенсационного характера	2120	112	212	1 560,00			
прочие выплаты персоналу, в том числе компенсационного характера	2130	112	226	6 000,00	-	-	x
иные выплаты, за исключением фонда оплаты труда учреждения, для выполнения отдельных полномочий	2130	113		-	-	-	x
взносы по обязательному социальному страхованию на выплаты по оплате труда работников и иные выплаты работникам учреждений, всего	2140	119	x	8 661 431,36	8 632 127,81	8 632 127,81	x
в том числе:							
на выплаты по оплате труда	2141	119	213	8 661 431,36	8 632 127,81	8 632 127,81	x
на иные выплаты работникам	2142	119		-	-	-	x
денежное довольствие военнослужащих и сотрудников, имеющих специальные звания	2150	131		-	-	-	x
иные выплаты военнослужащим и сотрудникам, имеющим специальные звания	2160	134		-	-	-	x
страховые взносы на обязательное социальное страхование в части выплат персоналу, подлежащих обложению страховыми взносами	2170	139	x	-	-	-	x
в том числе:							
на оплату труда стажеров	2171	139		-	-	-	x
на иные выплаты гражданским лицам (денежное содержание)	2172	139		-	-	-	x
социальные и иные выплаты населению, всего	2200	300	x				x
в том числе:							
социальные выплаты гражданам, кроме публичных нормативных социальных выплат	2210	320		-	-	-	x
из них:							
пособия, компенсации и иные социальные выплаты гражданам, кроме публичных нормативных обязательств	2211	321		-	-	-	x
выплата стипендий, осуществление иных расходов на социальную поддержку обучающихся за счет средств стипендиального фонда	2220	340		-	-	-	x
на премирование физических лиц за достижения в области культуры, искусства, образования, науки и техники, а также на предоставление грантов с целью поддержки проектов в области науки, культуры и искусства	2230	350		-	-	-	x
социальное обеспечение детей-сирот и детей, оставшихся без попечения родителей	2240	360		-	-	-	x

Наименование показателя	Код строки	Код по бюджетной классификации Российской Федерации <sup>3</sup>	Аналитический код <sup>4</sup>	Сумма			
				на 2020 г. текущий финансовый год	на 2021 г. первый год планового периода	на 2022 г. второй год планового периода	за пределами планового периода
1	2	3	4	5	6	7	8
уплата налогов, сборов и иных платежей, всего	2300	850	x	949 517,00	-	-	x
из них:							
налог на имущество организаций и земельный налог	2310	851	291	943 354,00	-	-	x
иные налоги (включаемые в состав расходов) в бюджеты бюджетной системы Российской Федерации, а также государственная пошлина	2320	852		6 163,00	-	-	x
уплата штрафов (в том числе административных), пеней, иных платежей	2330	853		-	-	-	x
безвозмездные перечисления организациям и физическим лицам, всего	2400	x	x	-	-	-	x
из них:							
гранты, предоставляемые другим организациям и физическим лицам	2410	810		-	-	-	x
взносы в международные организации	2420	862		-	-	-	x
платежи в целях обеспечения реализации соглашений с правительствами иностранных государств и международными организациями	2430	863		-	-	-	x
прочие выплаты (кроме выплат на закупку товаров, работ, услуг)	2500	x	x	-	-	-	x
исполнение судебных актов Российской Федерации и мировых соглашений по возмещению вреда, причиненного в результате деятельности учреждения	2520	831		-	-	-	x
расходы на закупку товаров, работ, услуг, всего <sup>7</sup>	2600	x	x	8 207 938,91	291 000,00	291 000,00	-
в том числе:							
закупку научно-исследовательских и опытно-конструкторских работ	2610	241		-	-	-	-
закупку товаров, работ, услуг в сфере информационно-коммуникационных технологий	2620	242		-	-	-	-
закупку товаров, работ, услуг в целях капитального ремонта муниципального имущества	2630	243		-	-	-	-
прочую закупку товаров, работ и услуг, всего	2640	244	x	8 207 938,91	291 000,00	291 000,00	-
из них:							
Услуги связи	2641	244	221	192 277,00	-	-	-
Транспортные услуги	2642	244	222	92 000,00	-	-	-
Комунальные услуги	2643	244	223	2 954 533,01	-	-	-
Работы, услуги по содержанию имущества	2644	244	225	244 529,00	-	-	-
Прочие работы, услуги	2645	244	226	2 587 983,09	14 300,00	14 300,00	-
Увеличение стоимости основных средств	2646	244	310	1 955 294,00	276 700,00	276 700,00	-
Увеличение стоимости материальных запасов	2647	244	340	181 322,81	-	-	-
капитальные вложения в объекты муниципальной собственности, всего	2650	400	x	-	-	-	-
в том числе:							
приобретение объектов недвижимого имущества муниципальными учреждениями	2651	406		-	-	-	-
строительство (реконструкция) объектов недвижимого имущества муниципальными учреждениями	2652	407		-	-	-	-
<b>Выплаты, уменьшающие доход, всего<sup>8</sup></b>	<b>3000</b>	<b>100</b>	<b>x</b>	<b>-</b>	<b>-</b>	<b>-</b>	<b>x</b>
в том числе:							
налог на прибыль <sup>8</sup>	3010			-	-	-	x
налог на добавленную стоимость <sup>8</sup>	3020			-	-	-	x
прочие налоги, уменьшающие доход <sup>8</sup>	3030			-	-	-	x
<b>Прочие выплаты, всего<sup>9</sup></b>	<b>4000</b>	<b>x</b>	<b>x</b>	<b>-</b>	<b>-</b>	<b>-</b>	<b>x</b>
из них:							
возврат в бюджет средств субсидии	4010	610		-	-	-	x

Раздел 2. Сведения по выплатам на закупки товаров, работ, услуг<sup>10</sup>

№ п/п	Наименование показателя	Коды строк	Год начала закупки	Код по бюджетной классификации Российской Федерации	Сумма			
					на 2020 г. (текущий финансовый год)	на 2021 г. (первый год планового периода)	на 2022 г. (второй год планового периода)	за пределами планового периода
1	2	3	4	4.1	5	6	7	8
1	<b>Выплаты на закупку товаров, работ, услуг, всего<sup>11</sup></b>	<b>26000</b>	x	x	8 207 938,91	291 000,00	291 000,00	-
	в том числе:							
	по контрактам (договорам), заключенным до начала текущего финансового года без применения норм Федерального закона от 5 апреля 2013 г. № 44-ФЗ «О контрактной системе в сфере закупок товаров, работ, услуг для обеспечения государственных и муниципальных нужд» (Собрание законодательства Российской Федерации, 2013, № 14, ст. 1652; 2018, № 32, ст. 5104) (далее — Федеральный закон № 44-ФЗ) и Федерального закона от 18 июля 2011 г. № 223-ФЗ «О закупках товаров, работ, услуг отдельными видами юридических лиц» (Собрание законодательства Российской Федерации, 2011, № 30, ст. 4571, 2018, № 32, ст. 5135) (далее — Федеральный закон № 223-ФЗ) <sup>12</sup>	26100	x					
1.1	по контрактам (договорам), планируемым к заключению в соответствующем финансовом году без применения норм Федерального закона № 44-ФЗ							
1.2	и Федерального закона № 223-ФЗ <sup>12</sup>	26200	x					
1.3	по контрактам (договорам), заключенным до начала текущего финансового года с учетом требований Федерального закона № 44-ФЗ и Федерального закона № 223-ФЗ <sup>13</sup>	26300	x		-	-	-	-
1.3.1	в том числе: в соответствии с Федеральным законом № 44-ФЗ	26310	x	x				
	из них:	26310.1	x					
1.3.2	в соответствии с Федеральным законом № 223-ФЗ	26320	x	x				
1.4	по контрактам (договорам), планируемым к заключению в соответствующем финансовом году с учетом требований Федерального закона № 44-ФЗ и Федерального закона № 223-ФЗ <sup>13</sup>	26400	x		8 207 938,91	291 000,00	291 000,00	-
	в том числе:							
1.4.1	за счет субсидий, предоставляемых на финансовое обеспечение выполнения муниципального задания	26410	x		6 345 800,01	291 000,00	291 000,00	-
	в том числе:							
1.4.1.1	в соответствии с Федеральным законом № 44-ФЗ	26411	x	244	6 345 800,01	291 000,00	291 000,00	
1.4.1.2	в соответствии с Федеральным законом № 223-ФЗ <sup>14</sup>	26412	x					
1.4.2	за счет субсидий, предоставляемых в соответствии с абзацем вторым пункта 1 статьи 78.1 Бюджетного кодекса Российской Федерации	26420	x		1 282 522,00	-	-	-
	в том числе:							
1.4.2.1	в соответствии с Федеральным законом № 44-ФЗ	26421	x	244	1 282 522,00			
	из них:	26421.1	x					
1.4.2.2	в соответствии с Федеральным законом № 223-ФЗ <sup>14</sup>	26422	x					
1.4.3	за счет субсидий, предоставляемых на осуществление капитальных вложений <sup>15</sup>	26430	x					
	из них:	26430.1	x					
1.4.4	за счет средств обязательного медицинского страхования	26440	x		-	-	-	-
	в том числе:							
1.4.4.1	в соответствии с Федеральным законом № 44-ФЗ	26441	x					
1.4.4.2	в соответствии с Федеральным законом № 223-ФЗ <sup>14</sup>	26442	x					
1.4.5	за счет прочих источников финансового обеспечения	26450	x		579 616,90	-	-	-
	в том числе:							
1.4.5.1	в соответствии с Федеральным законом № 44-ФЗ	26451	x	244	579 616,90			
	из них:	26451.1	x					
1.4.5.2	в соответствии с Федеральным законом № 223-ФЗ	26452	x					
2.	Итого по контрактам, планируемым к заключению в соответствующем финансовом году в соответствии с Федеральным законом № 44-ФЗ, по соответствующему году закупки <sup>16</sup>	26500	x					
	в том числе по году начала закупки:							
	2020 год	26510	x	244	8 207 938,91	x	x	x
	2021 год				x	291 000,00	x	x
	2022 год				x	x	291 000,00	x
3.	Итого по договорам, планируемым к заключению в соответствующем финансовом году в соответствии с Федеральным законом № 223-ФЗ, по соответствующему году закупки	26600	x					
	в том числе по году начала закупки:							
	2020 год	26610	x			x	x	x
	2021 год						x	x
	2022 год					x		x

Руководитель учреждения (уполномоченное лицо учреждения) \_\_\_\_\_ Директор \_\_\_\_\_ Н.Э. Азиева (расшифровка подписи)

Главный бухгалтер учреждения \_\_\_\_\_ (должность) \_\_\_\_\_ Л.В. Зеленкина (расшифровка подписи)

Исполнитель \_\_\_\_\_ (должность) \_\_\_\_\_ (фамилия, инициалы) \_\_\_\_\_ (расшифровка подписи) \_\_\_\_\_ (номер телефона)

« 09 » сентября 20 20 г.

СОГЛАСОВАНО

Начальник планово-экономического отдела \_\_\_\_\_ (наименование должности уполномоченного лица главного распорядителя средств бюджета города)

Е.О. Воронина (расшифровка подписи)

« 09 » сентября 20 20 г.

СОГЛАСОВАНО

Старший экономист планово-экономического отдела \_\_\_\_\_ (наименование должности уполномоченного лица главного распорядителя средств бюджета города)

В.В. Копылова (расшифровка подписи)

« 09 » сентября 20 20 г.

- <sup>1</sup> В случае утверждения решения о бюджете на текущий финансовый год и плановый период.
- <sup>2</sup> Указывается дата подписания Плана, а в случае утверждения Плана уполномоченным лицом учреждения — дата утверждения Плана.
- <sup>3</sup> В графе 3 отражаются:
- по строкам 1100—1900 — коды аналитической группы подвида доходов бюджетов классификации доходов бюджетов;
- по строкам 1980—1990 — коды аналитической группы вида источников финансирования дефицитов бюджетов классификации источников финансирования дефицитов бюджетов;
- по строкам 2000—2652 — коды видов расходов бюджетов классификации расходов бюджетов;
- по строкам 3000—3030 — коды аналитической группы подвида доходов бюджетов классификации доходов бюджетов, по которым планируется уплата налогов, уменьшающих доход (
- по строкам 4000—4040 — коды аналитической группы вида источников финансирования дефицитов бюджетов классификации источников финансирования дефицитов бюджетов.
- <sup>4</sup> В графе 4 указывается код классификации операций сектора государственного управления в соответствии с Порядком применения классификации операций сектора государственного реализации национального проекта добавляется отдельная строка в ПФХД и графе отражается КОСГУ/КЦСР(например 225(это КОСГУ)/795Е1S3050 (ЭТО КЦСР)
- <sup>5</sup> По строкам 0001 и 0002 указываются планируемые суммы остатков средств на начало и на конец планируемого года, если указанные показатели по решению органа, осуществляющего утвержденный План после завершения отчетного финансового года.
- <sup>6</sup> Показатели прочих поступлений включают в себя в том числе показатели увеличения денежных средств за счет возврата дебиторской задолженности прошлых лет включая возврат по подразделению(ям) показатель прочих поступлений включает показатель поступлений в рамках расчетов междуголовным учреждением и обособленным подразделением.
- <sup>7</sup> Показатели выплат по расходам на закупки товаров, работ, услуг, отраженные в строке 2600 Раздела 1 «Поступления и выплаты» Плана, подлежат детализации в Разделе 2 «Сведения
- <sup>8</sup> Показатель отражается со знаком «минус».
- <sup>9</sup> Показатели прочих выплат включают в себя в том числе показатели уменьшения денежных средств за счет возврата средств субсидий, предоставленных до начала текущего финансово обособленному(ым) подразделению(ям) показатель прочих выплат включает показатель поступлений в рамках расчетов между головным учреждением и обособленным подразделением
- <sup>10</sup> В Разделе 2 «Сведения по выплатам на закупку товаров, работ, услуг» Плана детализируются показатели выплат по расходам на закупку товаров, работ, услуг, отраженные в строке 2600 Раздела 1 «Поступления и выплаты» Плана.
- <sup>11</sup> Плановые показатели выплат на закупку товаров, работ, услуг по строке 26000 Раздела 2 «Сведения по выплатам на закупку товаров, работ, услуг» Плана распределяются на выплаты по контрактам (договорам), заключенным (планируемым к заключению) в соответствии с гражданским законодательством Российской Федерации (строки 26100 и 26200), а также по контрактам (договорам), заключаемым в соответствии с требованиями законодательства Российской Федерации и иных нормативных правовых актов о контрактной системе в сфере закупок товаров, работ, услуг для муниципальных нужд, с детализацией указанных выплат по контрактам (договорам), заключенным до начала текущего финансового года (строка 26300) и планируемым к заключению в соответствующем финансовом году (строка 26400) и должны соответствовать показателям соответствующих граф по строке 2600
- <sup>12</sup> Указывается сумма договоров (контрактах) о закупках товаров, работ, услуг, заключенных без учета требований Федерального закона № 44-ФЗ и Федерального закона № 223-ФЗ, в случаях предусмотренных указанными федеральными законами.
- <sup>13</sup> Указывается сумма закупок товаров, работ, услуг, осуществляемых в соответствии с Федеральным законом № 44-ФЗ и Федеральным законом № 223-ФЗ.
- <sup>14</sup> Муниципальным бюджетным учреждением показатель не формируется.
- <sup>15</sup> Указывается сумма закупок товаров, работ, услуг, осуществляемых в соответствии с Федеральным законом № 44-ФЗ.
- <sup>16</sup> Плановые показатели выплат на закупку товаров, работ, услуг по строке 26500 муниципального бюджетного учреждения должен быть не менее суммы показателей строк 26410, 26420, 26430, 26440 по соответствующей графе, муниципального автономного учреждения — не менее показателя строки 26430 по соответствующей графе.

в том числе налог на прибыль, налог на добавленную стоимость, единый налог на вмененный доход для отдельных видов деятельности);

о управления, утвержденным приказом Министерства финансов Российской Федерации от 29 ноября 2017 г. № 209н, в случае если учреждению предоставляется субсидия в целях

ого функции и полномочия учредителя, планируются на этапе формирования проекта Плана либо указываются фактические остатки средств при внесении изменений в

предоставленных займов (микрозаймов), а также за счет возврата средств, размещенных на банковских депозитах. При формировании Плана (проекта Плана) обособленному(ым)

и по выплатам на закупку товаров, работ, услуг» Плана.

вого года, предоставления займов (микрозаймов), размещения автономными учреждениями денежных средств на банковских депозитах. При формировании Плана (проекта Плана)  
зм.

Муниципальное бюджетное общеобразовательное учреждение "Средняя общеобразовательная школа № 24"

(полное наименование учреждения)

Приложение 2 к Порядку составления и утверждения плана финансово-хозяйственной деятельности муниципального учреждения, утвержденному приказом Управления образования от 27.02.2020 №109

**Таблица №2 Обоснование (расчеты) плановых показателей по поступлениям от оказания услуг, работ, компенсации затрат учреждений на 2020 год и на плановый период 2021 и 2022 годов**

**1. Расчет объема плановых поступлений от оказания услуг, работ, компенсации затрат учреждений**

Наименование показателя	Код строки	Сумма		
		на 2020 год (на текущий финансовый год)	на 2021 год (на первый год планового периода)	на 2022 год (на второй год планового периода)
1	2	3	4	5
Субсидии на финансовое обеспечение выполнения муниципального задания за счет средств бюджета Озерского городского округа (на основании заключенного соглашения)	100	43 416 846,00	37 504 430,00	37 504 430,00
Доходы от оказания услуг, выполнения работ, в рамках установленного государственного (муниципального) задания	200	0,00	0,00	0,00
Доходы от оказания услуг, выполнения работ, реализации готовой продукции за плату сверх установленного государственного (муниципального) задания	300	0,00	0,00	0,00
Возмещение расходов по решению судов (возмещение судебных издержек)	400	0,00	0,00	0,00
Прочие доходы от компенсации затрат бюджетных и автономных учреждений	500	0,00	0,00	0,00
Доходы от оказания платных услуг (работ)	600	448 400,00	0,00	0,00



Доходы, поступающие в порядке возмещения расходов, понесенных в связи с эксплуатацией имущества, находящегося в оперативном управлении бюджетных и автономных учреждений	700	22 500,00	0,00	0,00
<b>Всего</b>	<b>9000</b>	<b>43 887 746,00</b>	<b>37 504 430,00</b>	<b>37 504 430,00</b>

2. Детализированные расчеты поступлений от оказания платных услуг (работ), компенсации затрат учреждений

2.1. Расчет плановых поступлений от оказания услуг (выполнения работ) в рамках установленного государственного (муниципального) задания, включая субсидию на финансовое обеспечение выполнения муниципального задания

Наименование услуги (работы)	Код строки	Плата (тариф) за единицу услуги (работы)			Планируемый объем оказания услуг (выполнения работ)			Общий объем планируемых поступлений			Код финансового обеспечения
		на 2020 год	на 2021 год	на 2022 год	на 2020 год	на 2021 год	на 2022 год	на 2020 год	на 2021 год	на 2022 год	
		(на текущий финансовый год)	(на первый год планового периода)	(на второй год планового периода)	(на текущий финансовый год)	(на первый год планового периода)	(на второй год планового периода)	(на текущий финансовый год)	(на первый год планового периода)	(на второй год планового периода)	
1	2	3	4	5	6	7	8	9	10	11	12
Реализация основных общеобразовательных программ начального общего образования	101	58 742,02	53 132,91	53 132,91	321	321	321	18 856 188,42	17 055 196,40	17 055 196,40	4
Реализация основных общеобразовательных программ начального общего образования	102	58 688,85	53 132,91	53 132,91	1	1	1	58 688,85	53 132,91	53 132,91	4
Реализация основных общеобразовательных программ основного общего образования	103	58 742,02	53 132,91	53 132,91	295	295	295	17 328 895,90	15 674 207,00	15 674 207,00	4
Реализация основных общеобразовательных программ основного общего образования	104	58 688,85	53 132,91	53 132,91	1	1	1	58 688,85	53 132,91	53 132,91	4
Реализация основных общеобразовательных программ основного общего образования	105	58 848,35	53 132,91	53 132,91	1	1	1	58 848,35	53 132,91	53 132,91	4
Реализация основных общеобразовательных программ среднего общего образования	106	58 742,02	53 132,91	53 132,91	44	44	44	2 584 648,88	2 337 847,82	2 337 847,82	4
Реализация дополнительных общеобразовательных общеразвивающих программ	107	67,66	67,66	67,66	33734	33734	33734	2 282 442,44	2 275 020,96	2 275 020,96	4
Реализация дополнительных общеобразовательных общеразвивающих программ	108	81,15	81,15	81,15	34	34	34	2 759,10	2 759,10	2 759,10	4
Предоставление питания	109	54,94			322			1 275 871,00			

Затраты, не отнесенные к нормативно - подушевому финансированию на оказание муниципальной услуги	110							949 517,00	0,00	0,00	4
--	-----	--	--	--	--	--	--	------------	------	------	---

Итого	9000	x	x	x	x	x	x	43 456 546,00	37 504 430,00	37 504 430,00	x
-------	------	---	---	---	---	---	---	---------------	---------------	---------------	---

2.5. Расчет плановых поступлений в порядке возмещения расходов, понесенных в связи с эксплуатацией имущества, находящегося в оперативном управлении бюджетных и автономных учреждений

Наименование объекта	Код строки	Плата (тариф) за единицу (объект)			Планируемый объем объектов, предоставляемых в пользование			Объем планируемых поступлений			Код финансового обеспечения
		на 2020 год	на 2021 год	на 2022 год	на 2020 год	на 2021 год	на 2022 год	на 2020 год	на 2021 год	на 2022 год	
		(на текущий финансовый год)	(на первый год планового периода)	(на второй год планового периода)	(на текущий финансовый год)	(на первый год планового периода)	(на второй год планового периода)	(на текущий финансовый год)	(на первый год планового периода)	(на второй год планового периода)	
1	2	3	4	5	6	7	8	9	10	11	12
Поступления в порядке возмещения расходов, понесенных в связи с эксплуатацией имущества, находящегося в оперативном управлении бюджетных и автономных учреждений, всего	100	x	x	x	x	x	x	22 500,00	0,00	0,00	2
предоставление помещения столовой для организации, приготовления и предоставления питания обучающимся МБОУ «СОШ №24» ИП Болдырев С.Н.	101	7 500,00	0	0	3	0	0	22 500,00	-	-	2
	102							0,00	0,00	0,00	
<b>Итого</b>	<b>9000</b>	<b>x</b>	<b>x</b>	<b>x</b>	<b>x</b>	<b>x</b>	<b>x</b>	<b>22 500,00</b>	<b>0,00</b>	<b>0,00</b>	<b>x</b>

2.6. Расчет плановых поступлений от оказания платных услуг (работ)

Наименование услуги (работы)	Код строки	Плата (тариф) за единицу услуги (работы)			Планируемый объем оказания услуг			Общий объем планируемых поступлений			Код финансового обеспечения
		на 2020 год	на 2021 год	на 2022 год	на 2020 год	на 2021 год	на 2022 год	на 2020 год	на 2021 год	на 2022 год	
		(на текущий финансовый год)	(на первый год планового периода)	(на второй год планового периода)	(на текущий финансовый год)	(на первый год планового периода)	(на второй год планового периода)	(на текущий финансовый год)	(на первый год планового периода)	(на второй год планового периода)	
1	2	3	4	5	6	7	8	9	10	11	12
Услуга № 1. Дополнительные общеобразовательные общеразвивающие программы(Школа будущего первоклассника)	101	1 430,00	0,00	0,00	80	0,00	0,00	114 400,00	0,00	0,00	2

Услуга № 2 Дополнительные общеобразовательные общеразвивающие программы (Химическая школа УРОБОРОС)											
	102	3 500,00	0,00	0,00	84	0,00	0,00	334 000,00	0,00	0,00	2
	103										
<b>Итого</b>	<b>9000</b>	<b>x</b>	<b>x</b>	<b>x</b>	<b>x</b>	<b>x</b>	<b>x</b>	<b>448 400,00</b>	<b>0,00</b>	<b>0,00</b>	<b>x</b>

**Таблица №4 Обоснование (расчеты) плановых показателей по поступлениям от безвозмездных денежных поступлений на 2020 год и на плановый период 2021 и 2022 годов**

**1. Расчет объема поступлений от безвозмездных денежных поступлений**

Наименование показателя	Код строки	Сумма		
		на 2020год	на 2021 год	на 2022 год
		(на текущий финансовый год)	(на первый год планового периода)	(на второй год планового периода)
1	2	3	4	5
Трансферты, предоставленные наднациональными организациями и правительствами иностранных государств, международными финансовыми организациями	100			
Гранты в форме субсидий из бюджетов бюджетной системы Российской Федерации	200			
Гранты, за исключением грантов в виде субсидий	300			
Субсидии, предоставляемые в соответствии с абзацем вторым пункта 1 статьи 78.1 Бюджетного кодекса Российской Федерации (на основании соглашения) всего, в том числе:	400	1 303 476,95		
Субсидии на осуществление капитальных вложений (на основании соглашения)	500			
Пожертвования	600			
Прочие безвозмездные поступления	700			
<b>Всего</b>	<b>9000</b>	<b>1 303 476,95</b>	<b>0,00</b>	<b>0,00</b>

**2. Детализированные расчеты поступлений от безвозмездных денежных поступлений**

Наименование показателя	Код строки	Сумма			Код финансового обеспечения
		на 2020год	на 2021 год	на 2022 год	
		(на текущий финансовый год)	(на первый год планового периода)	(на второй год планового периода)	
1	2	3	4	5	6

Субсидии, предоставляемые в соответствии с абзацем вторым пункта 1 статьи 78.1 Бюджетного кодекса Российской Федерации (на основании соглашения) всего, в том числе:	400	1 303 476,95			
Соглашение № 3 и дата 31.12.2019	401	422 046,00			5
Соглашение № 17 и дата 03.02.2020	402	343 976,00			5
Соглашение № 107 и дата 17.06.2020	404	516 500,00			5
Соглашение № 124 и дата 14.07.2020	405	20 954,95			5
<b>Итого</b>	<b>9000</b>	<b>1 303 476,95</b>			

**Таблица №5 Обоснование (расчеты) плановых показателей по поступлениям от прочих доходов на 2020 год и на плановый период 2021 и 2022 годов**

**1. Расчет объема плановых поступлений в виде прочих доходов**

Наименование показателя	Код строки	Сумма			Код финансового обеспечения
		на 2020 год (на текущий финансовый год)	на 2021 год (на первый год планового периода)	на 2022 год (на второй год планового периода)	
1	2	3	4	5	6
Субсидии, предоставляемые в соответствии с абзацем вторым пункта 1 статьи 78.1 Бюджетного кодекса Российской Федерации (на основании соглашения) всего, в том числе:	100	1 303 476,95	0,00	0,00	
в том числе:	101				
Субсидии на иные цели	102	1 303 476,95	0,00	0,00	5
<b>Итого</b>	<b>9000</b>	<b>1 303 476,95</b>	<b>0,00</b>	<b>0,00</b>	

Руководитель учреждения  
(уполномоченное лицо)

  
(подпись)

Н.Э.Азиева  
(расшифровка подписи)

Главный бухгалтер  
учреждения

  
(подпись)

Л.В.Зеленкина  
(расшифровка подписи)

Муниципальное бюджетное общеобразовательное учреждение "Средняя общеобразовательная школа № 24"

(полное наименование учреждения)

**Таблица №8 Обоснования (расчеты) плановых показателей по фонду оплаты труда и страховых взносов на обязательное социальное страхование в части работников муниципальных бюджетных и автономных учреждений на 2020 год и на плановый период 2021 и 2022 годов**

<b>Код финансового обеспечения:</b>	<b>4</b>
-------------------------------------	----------

Единица измерения: руб. коп.

<b>Код вида расходов</b>	111+119
--------------------------	---------

**1. Фонд оплаты труда**

Наименование показателя	Код строки	Источник финансирования	Объем расходов, всего		
			на 2020 год	на 2021 год	на 2022 год
			(на первый год планового периода)	(на второй год планового периода)	(на текущий финансовый год)
1	2	3	4	5	6
	100	Областной бюджет	29 670 199,94	22 788 172,00	22 788 172,00
Фонд оплаты труда	200	Местный бюджет	7 367 662,55	5 793 130,20	5 788 733,00
<b>Всего</b>			<b>37 039 161,95</b>	<b>28 581 302,19</b>	<b>28 576 904,99</b>





Категория должностей	Код строки	КОСГУ	Штатная численность, ед	5	6	7	8	коэффициент (%)	сумма	
									9	10
1	2	3	4	5	6	7	8	9	10	11
Административно-управленческий персонал в том числе	100		6,00	75 076,30	50 531,00	0,00	7 220,00		17 325,30	5 405 493,60
Областной бюджет	101		5,00	38 134,20	23 814,00	0,00	5 520,00	30,00	8 800,20	2 288 052,00
Местный бюджет	102		1,00	36 942,10	26 717,00	0,00	1 700,00	30,00	8 525,10	443 305,20
Педагогический персонал в том числе	200		73,25	22 095,58	11 757,14	12,88	5 226,58		5 098,98	19 422 014,82
Областной бюджет	201		73,25	22 095,58	11 757,14	12,88	5 226,58	30,00	5 098,98	19 422 014,82
Местный бюджет	202		0,00	0,00	0,00	0,00	0,00	30,00	0,00	0,00
Учебно-вспомогательный персонал в том числе	300		8,25	41 343,61	19 170,73	7 260,22	5 371,83		9 540,83	4 093 017,79
Областной бюджет	301		5,00	25 363,82	13 808,73	3 127,30	2 574,60	30,00	5 853,19	1 521 829,14
Местный бюджет	302		3,25	15 979,80	5 362,00	4 132,92	2 797,23	30,00	3 687,65	623 212,01
Обслуживающий персонал в том числе	400		24,75	14 663,99	4 223,90	5 453,06	1 603,03		3 384,00	4 355 204,14
Областной бюджет	401		0,00	0,00				30,00	0,00	0,00
Местный бюджет	402		24,75	14 663,99	4 223,90	5 453,06	1 603,03	30,00	3 384,00	4 355 204,14
Всего в том числе	9000	x	112,25	175 275,06	85 682,77	12 726,16	19 421,44	60,00	35 349,11	28 581 302,19
Областной бюджет	x	x	83,25	85 593,60	49 379,87	3 140,18	13 321,18	30,00	19 752,37	22 788 172,00
Местный бюджет	x	x	29,00	89 681,46	36 302,90	9 585,98	6 100,26	30,00	15 596,74	5 793 130,20

## 2.2. Расчет фонда оплаты труда на 2022 год (на второй год планового периода)

Категория должностей	Код строки	КОСГУ	Штатная численность, ед	Среднемесячный размер оплаты труда на одного работника, руб						Сумма в год (гр.4*гр.5*12 мес)
				Всего (гр. 6 + гр. 7 + гр. 8 + гр. 10)	по должностному окладу	по выплатам компенсационного характера	по выплатам стимулирующего характера	районный коэффициент		
								коэффициент (%)	сумма (гр. 6 + гр. 7 + гр. 8) x гр. 9	
1	2	3	4	5	6	7	8	9	10	11
Административно-управленческий персонал в том числе	100		6,00	75 076,30	50 531,00	0,00	7 220,00		17 325,30	5 405 493,60
Областной бюджет	101		5,00	38 134,20	23 814,00	0,00	5 520,00	30,00	8 800,20	2 288 052,00
Местный бюджет	102		1,00	36 942,10	26 717,00	0,00	1 700,00	30,00	8 525,10	443 305,20
Педагогический персонал в том числе	200		73,25	22 095,58	11 757,14	12,88	5 226,58		5 098,98	19 422 014,82
Областной бюджет	201		73,25	22 095,58	11 757,14	12,88	5 226,58	30,00	5 098,98	19 422 014,82
Местный бюджет	202		0,00	0,00	0,00	0,00	0,00	30,00	0,00	0,00
Учебно-вспомогательный персонал в том числе	300		8,25	41 343,61	19 170,73	7 260,22	5 371,83		9 540,83	4 093 017,79
Областной бюджет	301		5,00	25 363,82	13 808,73	3 127,30	2 574,60	30,00	5 853,19	1 521 829,14
Местный бюджет	302		3,25	15 979,80	5 362,00	4 132,92	2 797,23	30,00	3 687,65	623 212,01
Обслуживающий персонал в том числе	400		24,75	14 663,99	4 223,90	5 453,06	1 603,03		3 384,00	4 355 204,14
Областной бюджет	401		0,00	0,00				30,00	0,00	0,00

Местный бюджет	402		24,75	14 663,99	4 223,90	5 453,06	1 603,03	30,00	3 384,00	4 355 204,14
Всего в том числе	9000	x	112,25	175 275,06	85 682,77	12 726,16	19 421,44	60,00	35 349,11	28 581 302,19
Областной бюджет	x	x	83,25	85 593,60	49 379,87	3 140,18	13 321,18	30,00	19 752,37	22 788 172,00
Местный бюджет	x	x	29,00	89 681,46	36 302,90	9 585,98	6 100,26	30,00	15 596,74	5 788 733,00


### 3. Расчет страховых взносов на обязательное социальное страхование

№ п/п	Наименование показателя	Код строки	Размер базы для начисления страховых взносов			Сумма взноса		
			на 2020 год	на 2021 год	на 2022 год	на 2020 год	на 2021 год	на 2022 год
			(на текущий финансовый год)	(на первый год планового периода)	(на второй год планового периода)	(текущий финансовый год)	(на первый год планового периода)	(на второй год планового периода)
1	2	3	4	5	6	7	8	9
1	Пенсионный фонд РФ 22%; Фонд социального страхования РФ 2,9%; Федеральный фонд обязательного медицинского страхования 5,1%; ФСС РФ на выплаты от несчастных случаев на производстве и профессиональных заболеваний 0,2%	100	22 788 172,00	22 788 172,00	22 788 172,00	6 883 327,40	6 882 027,93	6 882 027,93
<b>Итого за счет средств областного бюджета</b>			<b>22 788 172,00</b>	<b>22 788 172,00</b>	<b>22 788 172,00</b>	<b>6 883 327,40</b>	<b>6 882 027,93</b>	<b>6 882 027,93</b>
2	Пенсионный фонд РФ 22%; Фонд социального страхования РФ 2,9%; Федеральный фонд обязательного медицинского страхования 5,1%; ФСС РФ на выплаты от несчастных случаев на производстве и профессиональных заболеваний 0,2%	200	5 658 726,99	5 793 130,20	5 793 130,20	1 708 935,55	1 750 099,87	1 750 099,87
<b>Итого за счет средств местного бюджета</b>			<b>5 658 726,99</b>	<b>5 793 130,20</b>	<b>5 793 130,20</b>	<b>1 708 935,55</b>	<b>1 750 099,87</b>	<b>1 750 099,87</b>
<b>Всего</b>			<b>28 446 898,99</b>	<b>28 581 302,19</b>	<b>28 581 302,19</b>	<b>8 592 262,96</b>	<b>8 632 127,81</b>	<b>8 632 127,81</b>

Примечание\*: Указываются страховые тарифы, установленные главой 34 Налогового кодекса Российской Федерации (часть вторая) от 5 августа 2000 г. N 117-ФЗ

Указываются страховые тарифы, дифференцированные по классам профессионального риска, установленные Федеральным законом от 22 декабря 2005 г., N 179-ФЗ "О страховых тарифах на обязательное социальное страхование от несчастных случаев на производстве и профессиональных заболеваний на 2006 год"

Руководитель учреждения  
(уполномоченное лицо)

  
(подпись)

Н.Э.Азиева  
(расшифровка подписи)

Главный бухгалтер  
учреждения

  
(подпись)

Л.В.Зеленкина  
(расшифровка подписи)

Муниципальное бюджетное общеобразовательное учреждение "Средняя общеобразовательная школа № 24"

(полное наименование учреждения)

**Таблица №9 Обоснования (расчеты) плановых показателей по фонду оплаты труда и страховых взносов на обязательное социальное страхование в части работников муниципальных бюджетных и автономных учреждений на 2020 год и на плановый период 2021 и 2022 годов**

Код финансового обеспечения:	2
------------------------------	---

Единица измерения: руб. коп.

Код вида расходов	111+119
-------------------	---------

**1. Фонд оплаты труда**

Наименование показателя	Код строки	Источник финансирования	Объем расходов, всего		
			на 2020 год	на 2021 год	на 2022 год
			(на первый год планового периода)	(на второй год планового периода)	(на текущий финансовый год)
1	2	3	4	5	6
Фонд оплаты труда	100	Внебюджет	277 247,88	0,00	0,00
	200	Внебюджет	277 247,88	0,00	0,00
<b>Всего</b>			<b>277 247,88</b>	<b>0,00</b>	<b>0,00</b>



Категория должностей	Код строки	КОСГУ	Штатная численность, ед	5	6	7	8	9	(гр. 6 + гр. 7 + гр. 8) x гр.		
									10	11	
Административно-управленческий персонал в том числе	100			0,00						0,00	
Областной бюджет	101			0,00						0,00	
Местный бюджет	102			0,00						0,00	
Педагогический персонал в том числе	200			0,00						0,00	
Областной бюджет	201			0,00						0,00	
Местный бюджет	202			0,00						0,00	
Учебно-вспомогательный персонал в том числе	300			0,00						0,00	
Областной бюджет	301			0,00						0,00	
Местный бюджет	302			0,00						0,00	
Обслуживающий персонал в том числе	400			0,00						0,00	
Областной бюджет	401			0,00						0,00	
Местный бюджет	402			0,00						0,00	
Всего в том числе	9000		x		0,00						0,00
Областной бюджет	x		x		0,00						0,00
Местный бюджет	x		x		0,00						0,00

2.2. Расчет фонда оплаты труда на 2022 год (на второй год планового периода)

Категория должностей	Код строки	КОСГУ	Штатная численность, ед	Среднемесячный размер оплаты труда на одного работника, руб						Сумма в год (гр. 4*гр.5*12 мес)	
				Всего (гр. 6 + гр. 7 + гр. 8 + гр. 10)	в том числе:			районный коэффициент			
					по должностному окладу	по выплатам компенсационного характера	по выплатам стимулирующего характера	коэффициент (%)	сумма (гр. 6 + гр. 7 + гр. 8) x гр. 9		
1	2	3	4	5	6	7	8	9	10	11	
Административно-управленческий персонал в том числе	100			0,00						0,00	
Областной бюджет	101			0,00							0,00
Местный бюджет	102			0,00							0,00
Педагогический персонал в том числе	200			0,00							0,00
Областной бюджет	201			0,00							0,00
Местный бюджет	202			0,00							0,00
Учебно-вспомогательный персонал в том числе	300			0,00							0,00
Областной бюджет	301			0,00							0,00
Местный бюджет	302			0,00							0,00
Обслуживающий персонал в том числе	400			0,00							0,00
Областной бюджет	401			0,00							0,00
Местный бюджет	402			0,00							0,00
Всего в том числе	9000		x		0,00						0,00
Областной бюджет	x		x		0,00						0,00
Местный бюджет	x		x		0,00						0,00

3. Расчет страховых взносов на обязательное социальное страхование

№ п/п	Наименование показателя	Код строки	Размер базы для начисления страховых взносов			Сумма взноса		
			на 2020 год (на текущий финансовый год)	на 2021 год (на первый год планового периода)	на 2022 год (на второй год планового периода)	на 2020 год (текущий финансовый год)	на 2021 год (на первый год планового периода)	на 2022 год (на второй год планового периода)
1	2	3	4	5	6	7	8	9
1	Пенсионный фонд РФ 22%; Фонд социального страхования РФ 2,9%; Федеральный фонд обязательного медицинского страхования 5,1%; ФСС РФ на выплаты от несчастных случаев на производстве и профессиональных заболеваний 0,2%	100	0,00	0,00	0,00	0,00	0,00	0,00
<b>Итого за счет средств областного бюджета</b>			<b>0,00</b>	<b>0,00</b>	<b>0,00</b>	<b>0,00</b>	<b>0,00</b>	<b>0,00</b>
2	Пенсионный фонд РФ 22%; Фонд социального страхования РФ 2,9%; Федеральный фонд обязательного медицинского страхования 5,1%; ФСС РФ на выплаты от несчастных случаев на производстве и профессиональных заболеваний 0,2%	200	212 940,00	0,00	0,00	64 307,88	0,00	0,00
<b>Итого за счет средств местного бюджета</b>			<b>212 940,00</b>	<b>0,00</b>	<b>0,00</b>	<b>64 307,88</b>	<b>0,00</b>	<b>0,00</b>
<b>Всего</b>		<b>9000</b>	<b>212 940,00</b>	<b>0,00</b>	<b>0,00</b>	<b>64 307,88</b>	<b>0,00</b>	<b>0,00</b>

Примечание\*. Указываются страховые тарифы, установленные главой 34 Налогового кодекса Российской Федерации (часть вторая) от 5 августа 2000 г. N 117-ФЗ


Указываются страховые тарифы, дифференцированные по классам профессионального риска, установленные Федеральным законом от 22 декабря 2005 г., N 179-ФЗ "О страховых тарифах на обязательное социальное страхование от несчастных случаев на производстве и профессиональных заболеваний на 2006 год"

Руководитель учреждения  
(уполномоченное лицо)

  
(подпись)

Н.Э. Азиева  
(расшифровка подписи)

Главный бухгалтер  
учреждения

  
(подпись)

Л.В. Зеленкина  
(расшифровка подписи)

Муниципальное бюджетное общеобразовательное учреждение "Средняя общеобразовательная школа № 24"

(полное наименование учреждения)

**Таблица №9 Обоснования (расчеты) плановых показателей по фонду оплаты труда и страховых взносов на обязательное социальное страхование в части работников муниципальных бюджетных и автономных учреждений на 2020 год и на плановый период 2021 и 2022 годов**

Код финансового обеспечения:	5
------------------------------	---

Единица измерения: руб. коп.

Код вида расходов	111+119
-------------------	---------

**1. Фонд оплаты труда**

Наименование показателя	Код строки	Источник финансирования	Объем расходов, всего		
			на 2020 год	на 2021 год	на 2022 год
			(на первый год планового периода)	(на второй год планового периода)	(на текущий финансовый год)
1	2	3	4	5	6
Фонд оплаты труда	100	Субсидии на иные цели	20 954,94	0,00	0,00
	200	Субсидии на иные цели	20 954,94	0,00	0,00
<b>Всего</b>			<b>20 954,94</b>	<b>0,00</b>	<b>0,00</b>


3. Расчет страховых взносов на обязательное социальное страхование

№ п/п	Наименование показателя	Код строки	Размер базы для начисления страховых взносов			Сумма взноса		
			на 2020 год	на 2021 год	на 2022 год	на 2020 год	на 2021 год	на 2022 год
			(на текущий финансовый год)	(на первый год планового периода)	(на второй год планового периода)	(текущий финансовый год)	(на первый год планового периода)	(на второй год планового периода)
1	2	3	4	5	6	7	8	9
1	Пенсионный фонд РФ 22%; Фонд социального страхования РФ 2,9%; Федеральный фонд обязательного медицинского страхования 5,1%; ФСС РФ на выплаты от несчастных случаев на производстве и профессиональных заболеваний 0,2%	100	0,00	0,00	0,00	0,00	0,00	0,00
<b>Итого за счет средств областного бюджета</b>			<b>0,00</b>	<b>0,00</b>	<b>0,00</b>	<b>0,00</b>	<b>0,00</b>	<b>0,00</b>
2	Пенсионный фонд РФ 22%; Фонд социального страхования РФ 2,9%; Федеральный фонд обязательного медицинского страхования 5,1%; ФСС РФ на выплаты от несчастных случаев на производстве и профессиональных заболеваний 0,2%	200	16 094,43	0,00	0,00	4 860,52	0,00	0,00
<b>Итого за счет средств местного бюджета</b>			<b>16 094,43</b>	<b>0,00</b>	<b>0,00</b>	<b>4 860,52</b>	<b>0,00</b>	<b>0,00</b>
<b>Всего</b>			<b>16 094,43</b>	<b>0,00</b>	<b>0,00</b>	<b>4 860,52</b>	<b>0,00</b>	<b>0,00</b>

Примечание\*. Указываются страховые тарифы, установленные главой 34 Налогового кодекса Российской Федерации (часть вторая) от 5 августа 2000 г. N 117-ФЗ

Указываются страховые тарифы, дифференцированные по классам профессионального риска, установленные Федеральным законом от 22 декабря 2005 г., N 179-ФЗ "О страховых тарифах на обязательное социальное страхование от несчастных случаев на производстве и профессиональных заболеваний на 2006 год"

Руководитель учреждения  
(уполномоченное лицо)

  
(подпись)

Н.Э. Азиева  
(расшифровка подписи)

Главный бухгалтер  
учреждения

  
(подпись)

Л.В. Зеленкина  
(расшифровка подписи)



Муниципальное бюджетное общеобразовательное учреждение "Средняя общеобразовательная школа № 24"

(полное наименование учреждения)

Приложение 5 к Порядку составления и утверждения плана финансово-хозяйственной деятельности муниципального учреждения, утвержденному приказом Управления образования от 27.02.2020 №109

**Таблица 10. Обоснование (расчет) плановых показателей компенсационного характера персоналу, за исключением фонда оплаты труда**

<b>Код финансового обеспечения:</b>	<b>4</b>
-------------------------------------	----------

Единица измерения: руб. коп.

<b>Код вида расходов</b>	<b>112</b>
--------------------------	------------

1. Объем расходов на осуществление иных выплат персоналу, за исключением фонда оплаты труда

Наименование показателя	Код строки	Объем расходов		
		на 2020 год (на текущий финансовый год)	на 2021 год (на первый год планового периода)	на 2022 год (на второй год планового периода)
1	2	3	4	5
Компенсация работникам расходов по проезду к месту командировки и обратно	100			
Компенсация работникам расходов по найму жилого помещения в период командирования	200			
Выплата суточных работникам муниципальных учреждений при служебных командировках	300			
Иные выплаты	400	1 560,00		
возмещение расходов на прохождение медицинского осмотра	500	6 000,00		
<b>Всего</b>	<b>9000</b>	<b>7 560,00</b>	<b>0,00</b>	<b>0,00</b>

1.1. Аналитическое распределение по КОСГУ



Наименование показателя	КОСГУ	Код строки	Объем расходов		
			на 2020 год (на текущий финансовый год)	на 2021 год (на первый год планового периода)	на 2022 год (на второй год планового периода)
1	2	3	4	5	6
пособие по уходу за ребенком до 3 лет	266	100	1 560,00		
возмещение расходов на прохождение медицинского осмотра	226	200	6 000,00		


2.4. Расчет иных выплат персоналу, за исключением фонда оплаты труда

Наименование выплаты	КОСГУ	Код строки	на 2020 год				на 2021 год				на 2022 год				
			(на текущий финансовый год)				(на первый год планового периода)				(на второй год планового периода)				
			Средний размер выплаты на 1 человека	Количество получателей выплаты, чел	Среднее количество выплат в год, ед	Сумма	Средний размер выплаты на 1 человека	Количество получателей выплаты, чел	Среднее количество выплат в год, ед	Сумма	Средний размер выплаты на 1 человека	Количество получателей выплаты, чел	Среднее количество выплат в год, ед	Сумма	
1	2	3	4	5	6	7	8	9	10	11	12	13	14	15	
пособие по уходу за ребенком до 3 лет	266	100	65	2	12	1 560,00									
возмещение расходов на прохождение медицинского осмотра	226	200	3000	2	1	6 000,00									
<b>Итого</b>		<b>9000</b>	<b>x</b>	<b>x</b>	<b>x</b>	<b>7 560,00</b>	<b>x</b>	<b>x</b>	<b>x</b>	<b>x</b>	<b>x</b>	<b>x</b>	<b>x</b>	<b>x</b>	<b>x</b>

2.4.1. Расчет иных выплат персоналу, за исключением фонда оплаты труда на 2020 год (на текущий финансовый год)

Наименование выплаты	КОСГУ	Код строки	Размер выплаты на 1 сотрудника, руб	Количество получателей выплаты, чел	Среднее количество выплат в год, ед	Сумма
						(гр. 4 x гр. 5 x гр. 6)
1	2	3	4	5	6	7
пособие по уходу за ребенком до 3 лет	266	100	65	2	12	1 560,00
возмещение расходов на прохождение медицинского осмотра	226	200	3000	2	1	6 000,00
		300				
<b>Итого</b>		<b>9000</b>	<b>x</b>	<b>x</b>	<b>x</b>	<b>7 560,00</b>

Руководитель учреждения  
(уполномоченное лицо)

  
(подпись)

Н.Э.Азиева  
(расшифровка подписи)

Главный бухгалтер учреждения

  
(подпись)

Л.В.Зеленкина  
(расшифровка подписи)

Муниципальное бюджетное общеобразовательное учреждение "Средняя общеобразовательная школа № 24"  
(полное наименование учреждения)

Таблица 13. Обоснование (расчеты) плановых показателей в части уплаты налога на имущество организаций и земельного налога на 2020 год и на плановый период 2021 и 2022 годов

Код финансового обеспечения: 4  
Единица измерения: руб. коп.

Код вида расходов: 851

Наименование показателя	Код строки	Объем расходов		
		на 2020 год (на текущий финансовый год)	на 2021 год (на первый год планового периода)	на 2022 год (на второй год планового периода)
1	2	3	4	5
Объем расходов в части уплаты налога на имущество организаций и земельного налога	100	943 354,00	0,00	0,00
в том числе:		57 161,40	0,00	0,00
уплата налога на имущество организаций	110			
уплата земельного налога	120	886 192,60	0,00	0,00
Уточнение расчета объема выплат (в сторону уменьшения), в том числе:	200	0,00	0,00	0,00
в части уплаты налога на имущество организаций	210	0,00	0,00	0,00
в части уплаты земельного налога	220	0,00	0,00	0,00
Всего в части уплаты налога на имущество организаций	300	57 161,40	0,00	0,00
Всего в части уплаты земельного налога	400	886 192,60	0,00	0,00
<b>Всего</b>	<b>9000</b>	<b>943 354,00</b>	<b>0,00</b>	<b>0,00</b>

2. Аналитическое распределение по КОСГУ

наименование показателя	КОСГУ	Код строки	Объем расходов		
			на 2020 год (на текущий финансовый год)	на 2021 год (на первый год планового периода)	на 2022 год (на второй год планового периода)
1	2	3	4	5	6
уплата налога на имущество организаций	291	100	57 161,40	0,00	0,00
уплата земельного налога	291	200	886 192,60	0,00	0,00
		300	943 354,00	0,00	0,00

2. Расчет объема расходов на уплату налога на имущества организаций

Код ОКТМО, по которому подлежит уплате сумма налога	Код строки	Объем расходов		
		на 2020 год (на текущий финансовый год)	на 2021 год (на первый год планового периода)	на 2022 год (на второй год планового периода)
1	2	3	4	5
75743000	100	57 161,40	0,00	0,00
	200			
	300			
<b>Всего</b>	<b>9000</b>	<b>57 161,40</b>	<b>0,00</b>	<b>0,00</b>

2.1. Расчет расходов на уплату налога на имущество организаций

2.1.1. Расчет расходов на уплату налога на имущество организаций на 2020 год (на текущий финансовый год)

Код ОКТМО, по которому подлежит уплате сумма налога	Среднегодовая стоимость имущества за налоговый период, руб		Стоимость льготного имущества		Налоговая база, руб (гр. 2 - гр. 5)	Код налоговой льготы (установленной в виде понижения налоговой ставки)	Налоговая ставка, %	Сумма налога за налоговый период, руб (гр. 6 x гр. 8 / 100)	Налоговая льгота в виде уменьшения суммы налога, подлежащей уплате		Сумма налога, уплачиваемая за пределами Российской Федерации, руб	Код строки	Сумма, руб (гр. 9 - гр. 11 + гр. 12)
	всего	в т.ч. недвижимое имущество	код налоговой льготы	Среднегодовая стоимость налогооблагаемого имущества за налоговый период, руб					код	сумма, руб			
1	2	3	4	5	6	7	8	9	10	11	12	13	14
75743000	2 598 246,00	2 514 486,00	0	0	2 598 246,00		2,2	57 161,40	0	0	0	100	57 161,40
												200	
												300	
<b>Итого</b>	<b>2 598 246,00</b>	<b>2 514 486,00</b>	<b>х</b>		<b>2 598 246,00</b>	<b>х</b>	<b>х</b>	<b>57 161,40</b>	<b>х</b>			<b>9000</b>	<b>57 161,40</b>

3. Расчет объема выплат на уплату земельного налога

Код ОКТМО муниципального образования, на территории которого расположен земельный участок (доля земельного участка)	Кадастровый номер земельного участка	Код строки	Объем расходов		
			на 2020 год (на текущий финансовый год)	на 2021 год (на первый год планового периода)	на 2022 год (на второй год планового периода)
1	2	3	4	5	
75743000	74.41.0101010.2	100	44 860 734,08		
75743000	74.41.0101007.4	200	14 218 780,00		
	<b>Всего</b>	<b>9000</b>	<b>59 079 514,08</b>		

3.1. Расчет расходов на уплату земельного налога

3.1.1. Расчет расходов на уплату земельного налога на 2020 год (на текущий финансовый год)

Код ОКТМО муниципального образования, на территории которого расположен земельный участок (доля земельного участка)	Кадастровый номер земельного участка	Категория земель (код)	Кадастровая стоимость (доля кадастровой стоимости) земельного участка, руб	Доля налогоплательщика в праве на земельный участок	Налоговая льгота в виде доли необлагаемой площади земельного участка		Налоговая база, руб	Налоговая ставка, %	Количество полных месяцев владения земельным участком в течение налогового периода	Коэффициент Кв	Сумма исчисленного налога, руб
					код	сумма, руб					
1	2	3	4	5	6	7	8	9	10	11	12
75743000	74:41:0101010:2	00300200100	44 860 734,08	1				1,5	12		672 911,01
75743000	74:41:0101007:4	00300200100	14 218 780,00	1				1,5	12		213 281,59
<b>Итого</b>											<b>886 192,60</b>

Код ОКТМО муниципального образования, на территории которого расположен земельный участок (доля земельного участка)	Количество полных месяцев использования льготы	Коэффициент Кв	Налоговая льгота в виде								Исчисленная сумма налога за налоговый период, с учетом льготы руб	Код строки	Объем расходов, руб (гр. 23)
			в виде освобождения от налогообложения		в виде освобождения от налогообложения		в виде уменьшения суммы налога		в виде снижения налоговой ставки				
			(п. 2 ст. 387 Кодекса)		(ст. 395, ст. 7 Кодекса)		(п. 2 ст. 387 Кодекса)		(п. 2 ст. 387 Кодекса)				
код	сумма, руб	код	сумма, руб	код	сумма, руб	код	сумма, руб	код	сумма, руб	23	24	25	
1	13	14	15	16	17	18	19	20	21	22			
75743000											672 911,01	100	672 911,01
75743000											213 281,59	200	213 281,59
<b>Итого</b>											<b>886 192,60</b>	<b>9000</b>	<b>886 192,60</b>

Руководитель учреждения  
(уполномоченное лицо)



Н.С. Лазина  
(расшифровка подписи)

Главный бухгалтер  
учреждения



Л.В. Зеленкина  
(расшифровка подписи)

Муниципальное бюджетное общеобразовательное учреждение "Средняя общеобразовательная школа № 24"

(полное наименование учреждения)

**Таблица 14. Обоснование (расчеты) плановых показателей в части уплаты прочих налогов и сборов на 2020 год и на плановый период 2021 и 2022 годов**

Код финансового обеспечения:	4
------------------------------	---

Единица измерения: руб. коп.

Код вида расходов	852
-------------------	-----

**1. Объем расходов в части уплаты прочих налогов и сборов**

Наименование показателя	Код строки	Объем расходов		
		на 2020 год (на текущий финансовый год)	на 2021 год (на первый год планового периода)	на 2022 год (на второй год планового периода)
1	2	3	4	5
Уплата водного налога при заборе воды из водного объекта	100	0,00	0,00	0,00
Транспортный налог	200	6 163,00	0,00	0,00
Государственные пошлины (в том числе уплата государственной пошлины учреждением-ответчиком по решению суда), сборы	300	0,00	0,00	0,00

Иные налоги (включаемые в состав расходов) в бюджеты бюджетной системы Российской Федерации (за исключением расходов на уплату налога на имущество организаций и земельного налога)	400	0,00	0,00	0,00
<b>Всего</b>	<b>9000</b>	<b>6 163,00</b>	<b>0,00</b>	<b>0,00</b>

### 1.1. Аналитическое распределение по КОСГУ

Наименование показателя	КОСГУ	Код строки	Объем расходов		
			на 2020 год	на 2021 год	на 2022 год
			(на текущий финансовый год)	(на первый год планового периода)	(на второй год планового периода)
1	2	3	4	5	6
		100			
		200			
		300			

### 3. Расчет объема расходов на уплату транспортного налога

Код ОКТМО, по которому подлежит уплате сумма налога	Код строки	Объем расходов		
		на 2020 год	на 2021 год	на 2022 год
		(на текущий финансовый год)	(на первый год планового периода)	(на второй год планового периода)
1	2	3	4	5
75743000	100	6 163,00	0,00	0,00
<b>Всего</b>	<b>9000</b>	<b>6 163,00</b>	<b>0,00</b>	<b>0,00</b>

#### 4.1.Расчет расходов на уплату транспортного налога

##### 4.1.1.Расчет расходов на уплату транспортного налога на 2020год (на текущий финансовый год)

Код ОКТМО субъекта Российской Федерации	Наименование (марка) транспортного средства	Код вида транспортного средства	Регистрационный знак (номер) транспортного средства	Дата регистрации	Дата снятия с учета	Налоговая база	Количество полных месяцев владения	Коэффициент владения (Кв)	Доля во владении	Налоговая ставка	Повышающий коэффициент (Кп), статья 362 п. 2	Сумма налога, руб
1	2	3	4	5	6	7	8	9	10	11	12	13
75743000	ВАЗ-21093	51004	M299EO174	26.11.2002		78	12	1	1	7,7		601,00
75743000	ВАЗ-21093	51004	O688HA174	24.06.1990		73	12	1	1	7,7		562,00
75743000	ГАЗ-33073	52001	K648HK74RUS	15.09.1993		125	12	1	1	40		5 000,00
<b>Итого</b>	<b>x</b>	<b>x</b>	<b>x</b>	<b>x</b>	<b>x</b>	<b>x</b>	<b>x</b>	<b>x</b>	<b>x</b>	<b>x</b>	<b>x</b>	<b>6 163,00</b>

Код ОКТМО субъекта Российской Федерации	Количество полных месяцев использования налоговой льготы	Коэффициент использования налоговой льготы (Кл)	Налоговая льгота в виде							Налоговый вычет		Исчисленная сумма налога, подлежащая уплате в бюджет, руб
			в виде освобождения от налогообложения		в виде уменьшения суммы налога, подлежащей уплате в бюджет			в виде снижения налоговой ставки		код	сумма, руб	
			код	сумма, руб	код	размер уменьшения суммы налога, %	сумма, руб	код	сумма, руб			
1	14	15	16	17	18	19	20	21	22	23	24	25
75743000	-	-	-	-	-	-	-	-	-	-	-	6163
<b>Итого</b>	<b>x</b>	<b>x</b>	<b>x</b>	<b>x</b>	<b>x</b>	<b>x</b>	<b>x</b>	<b>x</b>	<b>x</b>	<b>x</b>	<b>x</b>	<b>6163</b>

Руководитель учреждения  
(уполномоченное лицо)

  
(подпись)

Н.Э.Азиева  
(расшифровка подписи)

Главный бухгалтер  
учреждения

  
(подпись)

Л.В.Зеленкина  
(расшифровка подписи)





2	тех.обслуживанию РСБИ	Здания по ул.Лермонтова,19,пер.Привокзальный 4	1 440,00	12	17 280,00	0	0	0	0	0	0	0	0
3	Услуги по дератизации и дезинсекции	Здания по ул.Лермонтова,19,пер.Привокзальный 4	1 833,33	12	22 000,00	0	0	0	0	0	0	0	0
4	аккредитивная обработка	Прилегающая территория(ул.Лермонтова,19,пер.Привокзальный в 4)	3 500,00	1	3 500,00	0	0	0	0	0	0	0	0
5	заправка картриджей	имущество учреждения(картриджи)	350,00	50	16 000,00	0	0	0	0	0	0	0	0
6	перчатки пожарных рукавов	имущество учреждения(картриджи)	500,00	13	6 500,00	0	0	0	0	0	0	0	0
7	Т/о ответушителей	имущество учреждения(картриджи)	541,00	29	15 689,00								
8	промыка и опрессовка системы отопления	Здания по ул.Лермонтова,19,пер.Привокзальный 4	35250	1	35 250,00	0	0	0	0	0	0	0	0
9	Проверка теплосчетчиков, водосчетчиков, электросчетчиков	Здания по ул.Лермонтова,19,пер.Привокзальный 4	7916	10	79 160,00	0	0	0	0	0	0	0	0
<b>Итого</b>			<b>x</b>	<b>x</b>	<b>215 779,00</b>	<b>x</b>	<b>x</b>	<b>x</b>	<b>x</b>	<b>x</b>	<b>x</b>	<b>x</b>	<b>x</b>

6. Расчет (обоснование) расходов на оплату прочих работ, услуг

№ п/п	Наименование расходов	Объем расходов									Объект	
		на 2020 год (на текущий финансовый год)			на 2021 год (на первый год планового периода)			на 2022 год (на второй год планового периода)				
		Цена услуги (в месяц)	Количество работ (услуг) или количество имущества	Сумма	Цена услуги (в месяц)	Количество работ (услуг) или количество имущества	Сумма	Цена услуги (в месяц)	Количество работ (услуг) или количество имущества	Сумма		
1	Обслуживание программного продукта "1С-Бухгалтерия"	2 000,00	12	23 960,00	0	0	0	0	0	0	0	ул.Лермонтова,19
2	Оформление подписки на информационно-технологическое сопровождение программы 1С: Предприятие	16 248,00	1	16 248,00	0	0	0	0	0	0	0	ул.Лермонтова,19
3	Оплата за право использования программы "Контуры Экстерн"	14 880,00	1	14 880,00	0	0	0	0	0	0	0	ул.Лермонтова,19
4	Экстренный выезд наряда полиции	5 203,17	12	62 438,00	0	0	0	0	0	0	0	ул.Лермонтова,19
5	гигиеническая аттестация сотрудников	333,00	41	13 653,00	0	0	0	0	0	0	0	ул.Лермонтова,19
6	лабораторно-инструментальные исследования	9 061,00	2	18 122,00	0	0	0	0	0	0	0	ул.Лермонтова,19
7	проведение периодических медосмотров	2 935,00	75	282 595,00	0	0	0	0	0	0	0	ул.Лермонтова,19
8	перевозка рабочего места	13 250,00	1	13 250,00	0	0	0	0	0	0	0	ул.Лермонтова,19
8	организация школьного питания	17 595,75	4	70 383,00	0	0	0	0	0	0	0	ул.Лермонтова,19
<b>Итого</b>		<b>x</b>	<b>x</b>	<b>515 529,00</b>	<b>x</b>	<b>x</b>	<b>x</b>	<b>x</b>	<b>x</b>	<b>x</b>	<b>x</b>	<b>x</b>

8. Расчет (обоснование) расходов на приобретение основных средств

№ п/п	Наименование расходов	Объем расходов								
		на 2020 год (на текущий финансовый год)			на 2021 год (на первый год планового периода)			на 2022 год (на второй год планового периода)		
		Количество	Средняя стоимость	Сумма (гр. 3 x гр. 4)	Количество	Средняя стоимость	Сумма (гр. 6 x гр. 7)	Количество	Средняя стоимость	Сумма (гр. 9 x гр. 10)
1	сейф	1	23 900,00	23 900,00	0	0	0	0	0	0
2	сканер	2	33 000,00	66 000,00	0	0	0	0	0	0
3	учебное оборудование	1	141 867,00	141 867,00	0	0	0	0	0	0
4	путевки	2	32 200,00	64 400,00	0	0	0	0	0	0
5	системы видеонаблюдения	1	627 727,00	627 727,00	0	0	0	0	0	0
<b>Итого</b>		<b>x</b>	<b>x</b>	<b>923 894,00</b>	<b>x</b>	<b>x</b>	<b>0</b>	<b>x</b>	<b>x</b>	<b>0</b>

Всего расходов по местному бюджету:	2020 год	2021 год	2022 год
	4 843 412,01	0,00	0,00

Руководитель учреждения  
(уполномоченное лицо)



Н.Э. Азиева  
(расшифровка подписи)

Главный бухгалтер  
учреждения



Л.В. Зеленкина  
(расшифровка подписи)

Муниципальное бюджетное общеобразовательное учреждение "Средняя общеобразовательная школа № 24"  
(полное наименование учреждения)

**Таблица 17. Обоснование (расчеты) плановых показателей на закупку товаров, работ, услуг на 2020 год и на плановый период 2021 и 2022 годов**

Код финансового обеспечения: 4

Областной бюджет

Единица измерения: руб. коп.

Код вида расходов 244

**1. Расчет (обоснование) расходов на оплату прочих работ, услуг**


N п/п	Наименование расходов	Объем расходов									Объект
		на 2020 год (на текущий финансовый год)			на 2021 год (на первый год планового периода)			на 2022 год (на второй год планового периода)			
		Цена услуги (в месяц)	Количество работ (услуг) или количество имущества	Стоимость услуги в год (гр. 3*гр. 4)	Цена услуги (в месяц)	Количество работ (услуг) или количество имущества	Стоимость услуги в год (гр. 6*гр. 7)	Цена услуги (в месяц)	Количество работ (услуг) или количество имущества	Стоимость услуги в год (гр. 9*гр. 10)	
1	2	3	4	5	6	7	8	9	10	11	12
1	Тиражирование и комплектования КИМ	100,00	80	8 000,00	100,00	80	8 000,00	100,00	80	8 000,00	ул.Лермонтова, 19
2	приобретение бланочной продукции (аттестаты)	70	200,00	14 000,00	35	200,00	6 300,00	35	200,00	6 300,00	ул.Лермонтова, 19
2	организация школьного питания	57260,75	4,00	229 043,00							ул.Лермонтова, 19
<b>Итого</b>		<b>x</b>	<b>284</b>	<b>251 043,00</b>	<b>x</b>	<b>280</b>	<b>14 300,00</b>	<b>x</b>	<b>280</b>	<b>14 300</b>	<b>x</b>

**2. Расчет (обоснование) расходов на приобретение основных средств**

№ п/п	Наименование расходов	Объем расходов								
		на 20 год (на текущий финансовый год)			на 20 год (на первый год планового периода)			на 20 год (на второй год планового периода)		
		Количество	Средняя стоимость	Сумма (гр. 3 x гр. 4)	Количество	Средняя стоимость	Сумма (гр. 6 x гр. 7)	Количество	Средняя стоимость	Сумма (гр. 9 x гр. 10)
1	2	3	4	5	6	7	8	9	10	11
1	Приобретение учебной литературы	300	450,00	135 000,00	300	450,00	135 000,00	300	450,00	135 000,00
2	приобретение ученической мебели	50	2 000,00	100 000,00	50	2 000,00	100 000,00	50	2 000,00	100 000,00
3	приобретение компьютерной техники для компьютерного класса	2	19 950,00	39 900,00	2	20 850,00	41 700,00	2	20 850,00	41 700,00
<b>Итого</b>		<b>x</b>	<b>x</b>	<b>274 900,00</b>	<b>x</b>	<b>x</b>	<b>276 700,00</b>	<b>x</b>	<b>x</b>	<b>276 700,00</b>

Всего расходов по областному бюджету:	2020 год	2021 год	2022 год
		525 943,00	291 000,00

Руководитель учреждения  
(уполномоченное лицо)

  
(подпись)

Н.Э. Азнева  
(расшифровка подписи)

Главный бухгалтер  
учреждения

  
(подпись)

Л.В. Зеленкина  
(расшифровка подписи)

Муниципальное бюджетное общеобразовательное учреждение "Средняя общеобразовательная школа № 24"

(полное наименование учреждения)

**Таблица 17. Обоснование (расчеты) плановых показателей на закупку товаров, работ, услуг на 2020 год и на плановый период 2021 и 2022 годов**

Код финансового обеспечения:	4
------------------------------	---

Федеральный бюджет

Единица измерения: руб. коп.

Код вида расходов	244
-------------------	-----

**1. Расчет (обоснование) расходов на оплату прочих работ, услуг**

N п/п	Наименование расходов	Объем расходов									Объект
		на 2020 год (на текущий финансовый год)			на 2021 год (на первый год планового периода)			на 2022 год (на второй год планового периода)			
		Цена услуги (в месяц)	Количество работ (услуг) или количество имущества	Стоимость услуги в год (гр. 3*гр. 4)	Цена услуги (в месяц)	Количество работ (услуг) или количество имущества	Стоимость услуги в год (гр. 6*гр. 7)	Цена услуги (в месяц)	Количество работ (услуг) или количество имущества	Стоимость услуги в год (гр. 9*гр. 10)	
1	2	3	4	5	6	7	8	9	10	11	12
2	организация школьного питания	244 111,25	4,00	976 445,00							ул. Лермонтова, 19
<b>Итого</b>		<b>х</b>	<b>4</b>	<b>976 445,00</b>	<b>х</b>	<b>-</b>	<b>-</b>	<b>х</b>	<b>-</b>	<b>-</b>	<b>х</b>


Всего расходов по федеральному бюджету:	2020 год	2021 год	2022 год
		976 445,00	0,00

Руководитель учреждения  
(уполномоченное лицо)

  
(подпись)

Н.Э. Азнева  
(расшифровка подписи)

Главный бухгалтер  
учреждения

  
(подпись)

Л.В. Зеленкина  
(расшифровка подписи)

Муниципальное бюджетное общеобразовательное учреждение "Средняя общеобразовательная школа № 24"  
(полное наименование учреждения)

Таблица 18. Обоснование (расчеты) плановых показателей на закупку товаров, работ, услуг на 2020 год и на плановый период 2021 и 2022 годов

Код финансового обеспечения: 2

Внебюджетная деятельность

Единица измерения: руб.коп.

Дополнительные образовательные услуги

Код вида расходов 244

1. Расчет (обоснование) расходов на оплату услуг связи

№ п/п	Наименование расходов	Объем расходов											
		на 2020 год (на текущий финансовый год)			на 2021 год (на первый год планового периода)			на 2022 год (на второй год планового периода)					
		Количество единиц (номеров)	Количество платежей в год	Стоимость за единицу	Сумма (гр. 3 x гр. 4 x гр. 5)	Количество единиц (номеров)	Количество платежей в год	Стоимость за единицу	Сумма (гр. 7 x гр. 8 x гр. 9)	Количество единиц (номеров)	Количество платежей в год	Стоимость за единицу	Сумма (гр. 11 x гр. 12 x гр. 13)
1	Повременная оплата междугородных, международных и местных телефонных соединений	1	12	50,00	600,00	0	0	0,00	0,00	0	0	0,00	0,00
	<b>Итого</b>	<b>x</b>	<b>x</b>	<b>x</b>	<b>600,00</b>	<b>x</b>	<b>x</b>	<b>x</b>	<b>0,00</b>	<b>x</b>	<b>x</b>	<b>x</b>	<b>0,00</b>

2. Расчет (обоснование) расходов на оплату транспортных услуг

№ п/п	Наименование расходов	Объем расходов								
		на 2020 год (на текущий финансовый год)			на 2021 год (на первый год планового периода)			на 2022 год (на второй год планового периода)		
		Количество услуг перевозки	Цена услуги перевозки	Сумма (гр. 3 x гр. 4)	Количество услуг перевозки	Цена услуги перевозки	Сумма (гр. 6 x гр. 7)	Количество услуг перевозки	Цена услуги перевозки	Сумма (гр. 9 x гр. 10)
1	Транспортные услуги	10	5 000,00	50 000,00	0	0,00	0,00	0	0,00	0,00
2	Пассажирские перевозки	0	1 750,00	0,00	0	0,00	0,00	0	0,00	0,00
	<b>Итого</b>	<b>x</b>	<b>x</b>	<b>50 000,00</b>	<b>x</b>	<b>x</b>	<b>0,00</b>	<b>x</b>	<b>x</b>	<b>0,00</b>

5. Расчет (обоснование) расходов на оплату работ, услуг по содержанию имущества

№ п/п	Наименование расходов	Объем расходов											
		на 2020 год (на текущий финансовый год)				на 2021 год (на первый год планового периода)				на 2022 год (на второй год планового периода)			
		Объект	Цена услуги (в месяц)	Количество работ	Стоимость работ	Объект	Цена услуги	Количество	Стоимость	Объект	Цена	Количество	Стоимость
1	Тех. обслуживание оргтехники	имущество учреждения (картриджи)	575,00	50	28 750,00	0	0	0	0	0	0	0	0
2	текущий ремонт (туалетных комнат для девочек)	Здания по ул. Лермонтова, 19, пер. Привокзальный 4	245 000,00	0	-	0	0	0	0	0	0	0	0
	<b>Итого</b>	<b>x</b>	<b>x</b>	<b>x</b>	<b>28 750,00</b>	<b>x</b>	<b>x</b>	<b>x</b>	<b>x</b>	<b>x</b>	<b>x</b>	<b>x</b>	<b>x</b>

6. Расчет (обоснование) расходов на оплату прочих работ, услуг

N п/п	Наименование расходов	Объем расходов										Объект
		на 2020 год (на текущий финансовый год)			на 2021 год (на первый год планового периода)			на 2022 год (на второй год планового периода)				
		Цена услуги (в месяц)	Количество работ (услуг) в год	Стоимость услуги в год (гр. 3*гр. 4)	Цена услуги (в месяц)	Количество работ (услуг) в год	Стоимость услуги в год (гр. 6*гр. 7)	Цена услуги (в месяц)	Количество работ (услуг) в год	Стоимость услуги в год (гр. 9*гр. 10)		
1	Подписка на периодические издания	20 000,00	1,00	20 000,00	0	0	0	0	0	0	0	
2	Оплата преподавательской	14 136,07	4,00	56 544,09	0	0	0	0	0	0	0	
3	Услуги по размещению рекламы	1 200,00	2,00	2 400,00	0	0	0	0	0	0	0	
	<b>Итого</b>	<b>x</b>	<b>x</b>	<b>78 944,09</b>	<b>x</b>	<b>0</b>	<b>x</b>	<b>x</b>	<b>0</b>	<b>x</b>	<b>x</b>	

8. Расчет (обоснование) расходов на приобретение основных средств

№ п/п	Наименование расходов	Объем расходов								
		на 2020 год (на текущий финансовый год)			на 2021 год (на первый год планового периода)			на 2022 год (на второй год планового периода)		
		Количество	Средняя стоимость	Сумма (гр. 3 x гр. 4)	Количество	Средняя стоимость	Сумма (гр. 6 x гр. 7)	Количество	Средняя стоимость	Сумма (гр. 9 x гр. 10)
1	Приобретение ученической мебели	4	60 000,00	240 000,00			-			-
	<b>Итого</b>	<b>x</b>	<b>x</b>	<b>240 000,00</b>	<b>x</b>	<b>x</b>	<b>0</b>	<b>x</b>	<b>x</b>	<b>0</b>

1	2	3	4	(гр. 3 x гр. 4)	6	7	(гр. 6 x гр. 7)	9	10	(гр. 9 x гр. 10)
5	Канцелярские товары, всего:	x	x	83 722,81	x	x	0,00	x	x	0,00
		500,00	230,62	83 722,81	0,00	0,00	0,00	0,00	0,00	0,00
9	Строительные материалы, всего:	x	x	66 600,00	x	x	0,00	x	x	0,00
		300,00	222,00	66 600,00	0,00	0,00	0,00	0,00	0,00	0,00
10	Мягкий инвентарь, всего:	x	x	31 000,00	x	x	0,00	x	x	0,00
		100,00	310,00	31 000,00	0,00	0,00	0,00	0,00	0,00	0,00
<b>Итого</b>		<b>x</b>	<b>x</b>	<b>181 322,81</b>	<b>x</b>	<b>x</b>	<b>0,00</b>	<b>x</b>	<b>x</b>	<b>0,00</b>
					2020 год	2021 год		2022 год		
Всего расходов по местному бюджету:					579 616,90	0,00		0,00		

№ п/п	наименование источника финансирования	2020 год	2021 год	2022 год
1	Платная деятельность	579 616,90	0,00	0,00
2	Добровольные пожертвования	0,00	0,00	0,00
<b>Всего</b>		<b>579 616,90</b>	<b>0,00</b>	<b>0,00</b>

\_\_\_\_\_  
 Руководитель учреждения  
 (уполномоченное лицо) (подпись)  \_\_\_\_\_  
 Н.Э. Азиева  
 (расшифровка подписи)

\_\_\_\_\_  
 Главный бухгалтер  
 учреждения (подпись)  \_\_\_\_\_  
 Л.В. Зеленкина  
 (расшифровка подписи)

Муниципальное бюджетное общеобразовательное учреждение "Средняя общеобразовательная школа № 24"  
(полное наименование учреждения)

Таблица 19. Обоснование (расчеты) плановых показателей на закупку товаров, работ, услуг на 2020 год и на плановый период 2021 и 2022 годов

Код финансового обеспечения:	5
------------------------------	---

Единица измерения: руб./ком.

Код вида расходов	244
КОСГУ	226

1.2. Расчет (обоснование) расходов на оплату прочих работ, услуг

№ п/п	Наименование расходов	Тариф	Количество работ (услуг)	Сумма, руб. (гр. 3 х гр. 4)	Название муниципальной программы	пункт программы (из приказа по распределению средств)	Код субсидии	№ соглашения	Дата соглашения	Источник финансирования (ФБ/ОБ/МБ)
1	2	3	4	5	6	7	8	9	10	11
	Организация школьного питания	30,00	36	78 123,00	«Развитие образования в Озерском городском округе на 2019-2024 годы (на обеспечение питанием детей в 2020 году)	п.20	312 120 420	3	31.12.2019	ОБ
	Организация школьного питания	40,00	39							
	Организация школьного питания	30,00	36	343 923,00	«Развитие образования в Озерском городском округе на 2019-2024 годы (на обеспечение питанием детей в 2020 году)	п.20	312 120 120	3	31.12.2019	МБ
	Организация школьного питания	40,00	39							
	Обеспечение молоком (молочной продукцией) обучающихся	18,90	18200	334 924,00	Развитие образования в Озерском городском округе на 2020-2024 годы (на обеспечение молоком (молочной продукцией)	п.24	312 120 424	17	03.02.2020	ОБ
	Обеспечение молоком (молочной продукцией) обучающихся	18,90	18200	9 052,00	муниципальных общеобразовательных организаций по программам начального общего образования	п.24	312 120 124	17	03.02.2020	МБ
<b>ВСЕГО</b>				<b>766 022,00</b>		x	x	x	x	x

Код вида расходов	244
КОСГУ	310

1.3. Расчет (обоснование) расходов на приобретение основных средств

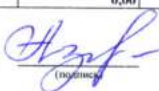
№ п/п	Наименование расходов	Тариф	Количество работ (услуг)	Сумма, руб. (гр. 3 х гр. 4)	Название муниципальной программы	пункт программы (из приказа по распределению средств)	Код субсидии	№ соглашения	Дата соглашения	Источник финансирования (ФБ/ОБ/МБ)
1	2	3	4	5	6	7	8	9	10	11
	Приобретение оборудования для пищеблоков муниципальных образовательных организаций, реализующих программы начального общего образования	6,00	127500	510 000,00	«Развитие образования в Озерском городском округе на 2019-2024 годы (предоставление субсидии на иные цели на приобретение оборудования для пищеблоков муниципальных образовательных организаций, реализующих программы начального общего образования)	Пп.1, п. 17	312 120 417	107	17.06.2020	ОБ
	Приобретение оборудования для пищеблоков муниципальных образовательных организаций, реализующих программы начального общего образования	1,00	6500	6 500,00	«Развитие образования в Озерском городском округе на 2019-2024 годы (предоставление субсидии на иные цели на приобретение оборудования для пищеблоков муниципальных образовательных организаций, реализующих программы начального общего образования)	Пп.1, п. 17	312 120 117	107	17.06.2020	МБ
<b>ВСЕГО</b>				<b>516 500,00</b>		x	x	x	x	x

Сводная информация по муниципальным программам:

№ п/п	Наименование муниципальной программы	ФБ	ОБ	МБ	Всего
1	Развитие образования в Озерском городском округе на 2019-2024 годы (на обеспечение питанием детей в 2020 году)		78 123,00	343 923,00	422 046,00
2	Развитие образования в Озерском городском округе на 2020-2024 годы (на обеспечение молоком (молочной продукцией) обучающихся муниципальных общеобразовательных организаций по программам начального общего образования)	0,00	334 924,00	9 052,00	343 976,00

Развитие образования в Озёрском городском округе на 2019-2024 годы (предоставление субсидии на иные цели на приобретение оборудования для пищеблока муниципальных образовательных организаций, реализующих программы начального общего образования)				
		510 000,00	6 500,00	516 500,00
<b>Всего</b>	<b>0,00</b>	<b>923 047,00</b>	<b>359 475,00</b>	<b>1 282 522,00</b>

Руководитель учреждения  
(уполномоченное лицо)

  
(подпись)

Н.С. Азнева  
(расшифровка подписи)

Главный бухгалтер  
учреждения

  
(подпись)

Л.В. Зельмина  
(расшифровка подписи)

Согласовано:  
Старший экономист ПЭО

   
(подпись) (расшифровка подписи)